



4 Procedura di rilascio della CNS

4.1 Richiesta della CNS

1. L'iscritto accede ad Internet e si collega alla pagina della Certification Authority (CA) dedicata alle convenzioni (vedi figura seguente).

The screenshot shows the Aruba PEC website interface. At the top left is the Aruba PEC logo and the text 'Gestore di Posta Certificata ed Autorità di Certificazione'. A navigation bar contains links: Home, Posta Certificata, Firma Digitale, Marca temporale, Convenzioni, Chi siamo, and Contatti. On the left, there is a sidebar menu with 'Area Clienti' expanded, showing 'Login' and 'Password' fields, a 'Recupera dati di accesso' link, an 'Accedi' button, and a note: 'Puoi accedere utilizzando anche la tua casella PEC'. Below this are links for 'Posta Certificata', 'Firma Digitale', 'Marca Temporale', 'Partner Pec', 'Convenzioni', and 'Documentazione'. The main content area features a box titled 'Codice Convenzione' with an input field and an 'ATTIVA' button. Below the box is the instruction: 'Inserisci il Codice Convenzione che hai ricevuto per l'acquisto dei prodotti Aruba PEC'.

2. Inserisce il codice della convenzione **CNSCNA13** dedicata al progetto CNS CNAPPC e procede con la richiesta;
3. Seleziona l'Ordine di appartenenza e seleziona l'opzione Firma Digitale per accedere alla pagina in cui potrà scegliere la tipologia di CNS da acquistare

This screenshot shows the same Aruba PEC website interface as the previous one, but at a later stage. The 'Login' field now contains the email address '2292931@aruba.i' and the 'Password' field is masked with dots. The 'Area Clienti' sidebar remains the same. The main content area now features a box titled 'Scegli L'ordine provinciale di appartenenza' with a dropdown menu and a 'PROSEGUI' button. Below the box is the same instruction: 'Inserisci il Codice Convenzione che hai ricevuto per l'acquisto dei prodotti Aruba PEC'.



Acquisto In Convenzione




La tua Convenzione consente l'acquisto di : **Firma Digitale**

<p>Aruba PEC Caselle singole @pec.it</p>  <p>Non acquistabile con la convenzione CNSCNA13</p> <p>La Posta Elettronica Certificata (PEC) è il sistema che consente di inviare e-mail con valore legale equiparato ad una raccomandata con ricevuta di ritorno</p> <p>Grazie ai protocolli di sicurezza utilizzati, la Pec è in grado di garantire la certezza del contenuto non rendendo possibili modifiche al messaggio, sia per quanto riguarda i contenuti che eventuali allegati.</p>	<p>Firma Digitale La tua identità digitale certificata</p>  <p>Acquista »</p> <p>Firma Digitale Comoda. Semplice. Sicura.</p> <p>E' la soluzione ideale e veloce per verificare e sottoscrivere on-line tutti quei documenti informatici che richiedono l'apposizione di una Firma Digitale.</p>	<p>Marche Temporalì La tua identità digitale certificata</p>  <p>Non acquistabile con la convenzione CNSCNA13</p> <p>La Marca Temporale è un certificato elettronico, che permette di associare data e ora certe e legalmente valide ad un documento informatico. La Marcatura Temporale può essere utilizzata sia su file non firmati digitalmente, sia su documenti informatici sui quali è stata apposta Firma Digitale.</p>
--	---	--

N.B. I certificati contenuti nella CNS hanno validità triennale. I prezzi sotto riportati devono essere corrisposti una sola volta al momento della richiesta.

CNS con Firma Digitale

Il dispositivo CNS che consente l'identificazione telematica dell'utente nei portali della Pubblica Amministrazione e che rappresenta la soluzione ideale e veloce per verificare e sottoscrivere on-line tutti quei documenti informatici (contratti, documenti, moduli) che richiedono l'apposizione di una Firma Digitale.

Acquisto	Cosa è	A chi si rivolge	Vantaggi	Come Funziona	Tabella comparativa
<p>CNS + Arubakey Key Card Reader</p> <p>Dispositivo di firma digitale siglato ARUBA PEC</p> <p>EURO</p> <p>57 .00 +IVA</p> <p>Spedizione 3,00 € * + IVA</p>  <p>Vantaggi</p> <ul style="list-style-type: none"> - Equivalente al tesserino dell'Ordine - Firma Digitale on board - Certificato di ruolo d'iscrizione all'Ordine - Certificato CNS per l'accesso a: INPS, INAIL, Ag. del Territorio, ecc. - Tecnologia contact-less - Software pre-installato autoaggiornabile - Backup memoria interna - Cifratura documenti riservati <p>Richiedi Subito la tua CNS + Aruba Key Card Reader</p> <p>Maggiori Informazioni »</p>	<p>CNS + Desktop Reader</p> <p>Lettore Smart Card USB</p> <p>EURO</p> <p>26 .00 +IVA</p> <p>Spedizione 3,00 € * + IVA</p>  <p>Vantaggi</p> <ul style="list-style-type: none"> - Equivalente al tesserino dell'Ordine - Firma Digitale on board - Certificato di ruolo d'iscrizione all'Ordine - Certificato CNS per l'accesso a: INPS, INAIL, Ag. del Territorio, ecc. - Tecnologia contact-less - Ideale per computer Desktop <p>Richiedi Subito La tua CNS + Desktop Card Reader</p> <p>maggiori Informazioni »</p>	<p>CNS Card</p> <p>Smart Card in formato carta di credito con lettore da tavolo.</p> <p>EURO</p> <p>17 .00 +IVA</p> <p>Spedizione 3,00 € * + IVA</p>  <p>Vantaggi</p> <ul style="list-style-type: none"> - Equivalente al tesserino dell'Ordine - Firma Digitale on board - Certificato di ruolo d'iscrizione all'Ordine - Certificato CNS per l'accesso a: INPS, INAIL, Ag. del Territorio, ecc. - Tecnologia contact-less <p>Richiedi Subito la tua CNS</p> <p>maggiori Informazioni »</p>			

* Il kit verrà recapitato all'indirizzo di spedizione indicato durante l'ordine on-line.

[Download manuali operativi](#)



4. Qualora l'iscritto non sia già registrato presso la CA, esegue la registrazione attraverso l'opportuna sezione (vedi sotto);

:: Inserimento nuova anagrafica

Tramite la presente sezione è possibile effettuare l'iscrizione gratuita ad Aruba.it ed ottenere Login e Password per l'acquisto e la gestione dei servizi.

* Nome

* Cognome

* Indirizzo

* CAP

* Provincia Residenza

* Comune Residenza

* Nazione

* Telefono

Fax

* Codice Fiscale

* Sesso M F

* Data nascita

* Comune nascita

Nato in Italia Nato all'estero

Indicare un indirizzo email valido e funzionante a cui verranno inoltrati i dati relativi alla registrazione.

* Email

* Conferma Email

i campi indicati con * sono obbligatori

Informativa relativa al trattamento dei dati

INFORMATIVA ART. 13 D.LGS. 196/2003

I dati personali forniti dal Cliente ad Aruba direttamente o indirettamente sono trattati ai sensi del D.lgs. 196/2003 (cd. Codice della Privacy), recante disposizioni a tutela delle persone e degli altri soggetti rispetto al trattamento dei dati personali., che sarà improntato ai principi di correttezza, liceità e trasparenza a tutela della riservatezza e dei diritti del sottoscrittore.

Accetta Rifiuta



5. Dopo l'eventuale inserimento dell'anagrafica l'iscritto procede compilando gli estremi del documento di riconoscimento e le informazioni relative all'iscrizione all'Ordine (vedi immagine seguente);

In questa fase l'iscritto deve indicare obbligatoriamente anche le seguenti informazioni relative all'iscrizione:

Inizialmente la **Sezione**:

- A
- B

A seguire il **Settore**:

- Architettura (Sez. A/B)
- pianificazione territoriale (Sez. A/B)
- paesaggistica (solo Sez A)
- conservazione dei beni architettonici ed ambientali (solo Sez A)

Il **Titolo** che sarà valorizzato in automatico con i seguenti valori:

- architetto
- pianificatore territoriale
- paesaggista
- conservatore dei beni architettonici ed ambientali
- architetto iunior
- pianificatore iunior

Numero d'iscrizione

Data d'iscrizione

:: Dati Titolare

Compilare tutti i campi con le informazioni relative al titolare del servizio.

Dati Titolare

Tutti i campi sono obbligatori compreso e-mail e recapito telefonico

Cognome: Nome:
Codice Fiscale: Sesso: M F
Indirizzo: Cap:
Provincia: Comune:
Stato:
Email ordinaria NON PEC:
Telefono: Tel. Cellulare:
Indicare un numero valido e appartenente al titolare (nel formato: +393331234567)

Nato in Italia Nato all'estero

Provincia Nascita: Comune Nascita:
Data Nascita: 01 / 01 /

Tipo di certificato

Da compilare solo nel caso di richiesta di Certificato in funzione di un ruolo ai sensi dell'art.9 del DPR n.513/1997 e dell'art.11 del DPCM 8 febbraio 1999.

Il sottoscritto richiedente, consapevole che chiunque rilascia dichiarazioni mendaci è punito ai sensi del codice penale e delle leggi speciali in materia, ai sensi e per gli effetti di cui all'art.46 D.P.R. n. 445/2000

DICHIARA
di essere in possesso del seguente **Titolo**:

1 - Sezione di appartenenza * Selezionare una delle opzioni
 Sezione A Sezione B

2 - Settore di appartenenza *
 Architettura Architettura
 Pianificazione territoriale Pianificazione
 Paesaggistica
 Conservazione dei beni architettonici e ambientali

3 - Titolo
Paesaggista

4 - Iscrizione Ordine * Selezionare una delle opzioni

Numero Iscrizione:
Data Iscrizione: Nel formato GG/MM/AAAA
Indirizzo PEC comunicato all'ordine:
Terzo Interessato:
Sede/Indirizzo:
Partiva IVA/Codice Fiscale:

5 - Foto

Allega una foto in formato .jpg/.jpeg di dimensioni 480x640 pixel

Indirizzo di Spedizione

Nome Cognome/Ragione Sociale:
Indirizzo:
Comune:
Cap:
Provincia:
Stato:

Documento di Identità del Titolare

Tutti i campi sono obbligatori

Carta d'identità Passaporto Patente auto Tesserino di riconoscimento del personale delle amministrazioni statali

Rilasciato da:
Data rilascio: 01 / 01 /
Valido sino al: 01 / 01 /
Numero Documento:



In questa sezione è possibile verificare anche le informazioni relative all'Ordine di appartenenza (auto-valorizzazione dei campi Terzo Interessato, Sede / Indirizzo, CF/P.IVA) oltre a quelle che verranno utilizzate per la spedizione del kit (auto-valorizzazione dei campi contenuti nella sezione Indirizzo di Spedizione).

Queste informazioni non saranno modificabili.

6. Completata la compilazione del form di raccolta delle informazioni anagrafiche e d'iscrizione, l'iscritto effettua il pagamento e conclude la procedura di richiesta del kit.
7. Il sistema invia, con **cadenza giornaliera**, una PEC all'Ordine Provinciale notificando l'elenco delle richieste pendenti in attesa di validazione.
 - La PEC non viene inviata se non esistono pendenze.
 - La PEC viene inviata alla casella pec dichiarata dall'Ordine nel modulo di adesione IR o, in alternativa, a quella espressamente generata per lo scambio dei messaggi di gestione delle richieste di CNS.

4.2 Validazione, correzione e approvazione delle richieste da parte dell'Ordine Professionale

Ciascun Ordine Provinciale nominerà uno o più Incaricati alla Registrazione (IR) che verranno abilitati all'accesso ai pannelli web della CA all'interno dei quali potranno essere condotte tutte le attività di verifica e validazione delle richieste sottoposte dai propri iscritti.

All'interno di questi pannelli sarà anche possibile procedere alla sospensione, riattivazione e revoca dei certificati già emessi secondo le modalità meglio descritte al Paragrafo 5.

L'accesso al pannello online di validazione avviene su canale cifrato (SSL) con autenticazione client basata sul Certificato Digitale rilasciato all'IR.

L'accesso al Pannello è ulteriormente assoggettato alla conoscenza di un PIN riservato all'IR dell'Ordine.

Ogni incaricato dell'Ordine sarà quindi in possesso di un Certificato Digitale di Autenticazione che lo identificherà in modo univoco nei confronti del sistema e che verrà utilizzato per tracciare tutte le operazioni eseguite.

Ad ogni incaricato, inoltre, sarà fornito un codice PIN che servirà quale seconda credenziale di riconoscimento in fase di accesso al Pannello online.

Di seguito è riportata la descrizione del flusso di validazione e correzione delle richieste di rilascio CNS.